

COPYRIGHT © Hangzhou EZVIZ Software Co., Ltd.. ALL RIGHTS RESERVED.

Any and all information, including, among others, wordings, pictures, graphs are the properties of Hangzhou EZVIZ Software Co., Ltd. (hereinafter referred to as "EZVIZ"). This user manual (hereinafter referred to as "the Manual") cannot be reproduced, changed, translated, or distributed, partially or wholly, by any means, without the prior written permission of EZVIZ. Unless otherwise stipulated, EZVIZ does not make any warranties, guarantees or representations, express or implied, regarding to the Manual.


About this Manual

The Manual includes instructions for using and managing the product. Pictures, charts, images and all other information hereinafter are for description and explanation only. The information contained in the Manual is subject to change, without notice, due to firmware updates or other reasons. Please find the latest version in the EZVIZ™ website (<http://www.ezvizlife.com>).

Revision Record

New release – September, 2021

Trademarks Acknowledgement

EZVIZ™, ™, and other EZVIZ's trademarks and logos are the properties of EZVIZ in various jurisdictions. Other trademarks and logos mentioned below are the properties of their respective owners.

Legal Disclaimer

TO THE MAXIMUM EXTENT PERMITTED BY APPLICABLE LAW, THE PRODUCT DESCRIBED, WITH ITS HARDWARE, SOFTWARE AND FIRMWARE, IS PROVIDED "AS IS", WITH ALL FAULTS AND ERRORS, AND EZVIZ MAKES NO WARRANTIES, EXPRESS OR IMPLIED, INCLUDING WITHOUT LIMITATION, MERCHANTABILITY, SATISFACTORY QUALITY, FITNESS FOR A PARTICULAR PURPOSE, AND NON-INFRINGEMENT OF THIRD PARTY. IN NO EVENT WILL EZVIZ, ITS DIRECTORS, OFFICERS, EMPLOYEES, OR AGENTS BE LIABLE TO YOU FOR ANY SPECIAL, CONSEQUENTIAL, INCIDENTAL, OR INDIRECT DAMAGES, INCLUDING, AMONG OTHERS, DAMAGES FOR LOSS OF BUSINESS PROFITS, BUSINESS INTERRUPTION, OR LOSS OF DATA OR DOCUMENTATION, IN CONNECTION WITH THE USE OF THIS PRODUCT, EVEN IF EZVIZ HAS BEEN ADVISED OF THE POSSIBILITY OF SUCH DAMAGES.

TO THE MAXIMUM EXTENT PERMITTED BY APPLICABLE LAW, IN NO EVENT SHALL EZVIZ'S TOTAL LIABILITY FOR ALL DAMAGES EXCEED THE ORIGINAL PURCHASE PRICE OF THE PRODUCT.

EZVIZ DOES NOT UNDERTAKE ANY LIABILITY FOR PERSONAL INJURY OR PROPERTY DAMAGE AS THE RESULT OF PRODUCT INTERRUPTION OR SERVICE TERMINATION CAUSED BY: A) IMPROPER INSTALLATION OR USAGE OTHER THAN AS REQUESTED; B) THE PROTECTION OF NATIONAL OR PUBLIC INTERESTS; C) FORCE MAJEURE; D) YOURSELF OR THE THIRD PARTY, INCLUDING WITHOUT LIMITATION, USING ANY THIRD PARTY'S PRODUCTS, SOFTWARE, APPLICATIONS, AND AMONG OTHERS.

REGARDING TO THE PRODUCT WITH INTERNET ACCESS, THE USE OF PRODUCT SHALL BE WHOLLY AT YOUR OWN RISKS. EZVIZ SHALL NOT TAKE ANY RESPONSIBILITIES FOR ABNORMAL OPERATION, PRIVACY LEAKAGE OR OTHER DAMAGES RESULTING FROM CYBER ATTACK, HACKER ATTACK, VIRUS INSPECTION, OR OTHER INTERNET SECURITY RISKS; HOWEVER, EZVIZ WILL PROVIDE TIMELY TECHNICAL SUPPORT IF REQUIRED. SURVEILLANCE LAWS AND DATA PROTECTION LAWS VARY BY JURISDICTION. PLEASE CHECK ALL RELEVANT LAWS IN YOUR JURISDICTION BEFORE USING THIS PRODUCT IN ORDER TO ENSURE THAT YOUR USE CONFORMS TO THE APPLICABLE LAW. EZVIZ SHALL NOT BE LIABLE IN THE EVENT THAT THIS PRODUCT IS USED WITH ILLEGITIMATE PURPOSES.


IN THE EVENT OF ANY CONFLICTS BETWEEN THE ABOVE AND THE APPLICABLE LAW, THE LATTER PREVAILS.

目次

概要.....	1
1. パッケージ同梱物.....	1
2. 機器の概要.....	1
製品の仕様	2
空気品質インジケータ	2
操作パネル	2
設置.....	3
トラブルシューティング.....	4

概要

1. パッケージ同梱物



空気清浄機 (x1)

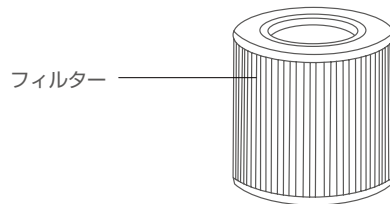
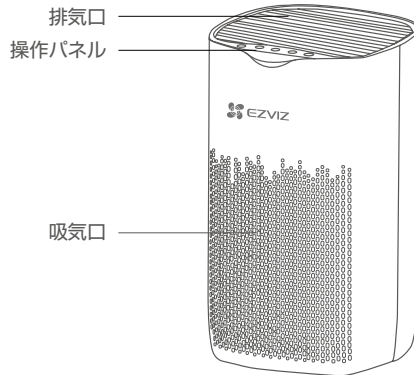


クイックスタートガイド (x1)



規制情報 (x1)

2. 機器の概要



製品の仕様

説明	空気清浄機
モデル	CS-EB250A
スモークCADR（クリーンエア供給率）	250m³/h
電圧	220-240V～、50Hz／220-230V～、60Hz
定格電力	45W／63W
パッケージ重量／本体重量	4.3／3.4kg
寸法	238mm x 238mm x 409mm


空気品質インジケータ



緑



黄色



赤

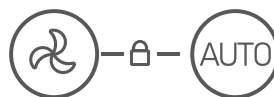
微粒子状物質（PM2.5）インジケータ

空気品質	色表示
良好	緑
低	黄色
危険	赤


















操作パネル

1 2 4 8

S 1 2 3

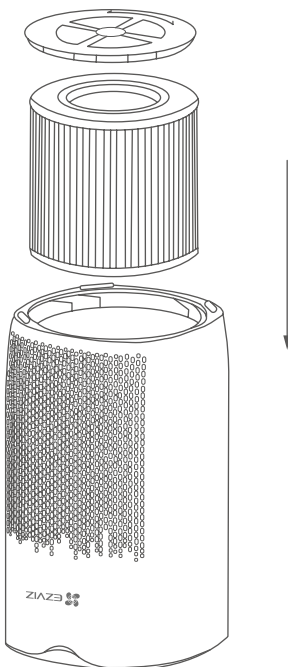


アイコン	説明
	電源オン / オフ

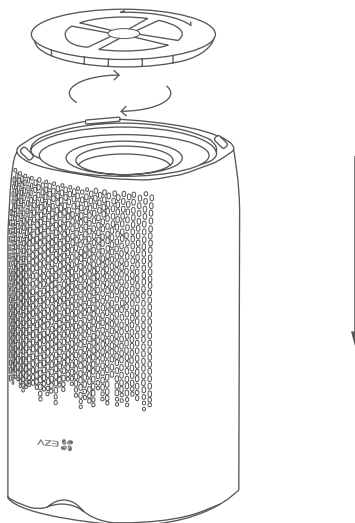
	<p>「ファン速度」ボタンをタップして、任意の動作速度を選択します。</p> <p>就寝モード：お休みの時にも理想的な静音運転</p> <p>1：低速運転 2：中速運転 3：高速運転</p>
	<p>「自動モード」ボタンをタップすると、部屋の空気の質に応じてファンの速度を自動的に調整します。</p>
	<p>「タイマー」ボタンをタップすると、シャットダウンのタイミングを設定し、指定した時間が経過すると自動的にオフになるように設定できます。</p> <p>1：選択すると、デバイスは1時間後に自動的にオフになります。 2：選択すると、デバイスは2時間後に自動的にオフになります。 4：選択すると、デバイスは4時間後に自動的にオフになります。 8：選択すると、デバイスは8時間後に自動的にオフになります。</p>
	<p>イオン発生器のオンとオフを切り替えます。</p>
  	<p>フィルターが推奨耐用年数の終わりに達すると、「」が点滅し、速やかにフィルターを交換するようにユーザーに通知します。フィルターを交換し、「--」ボタンを5秒間押し続けると、フィルタータイマーがリセットされます。フィルタータイマーが正常にリセットされると、長い電子音が鳴ります。</p>
  	<p>「--」ボタンを5秒間押し続けると、本体のチャイルドロック機能の有効／無効が切り替わります。</p>

設置

1. 製品の側面から回転カバーを保持し、反時計回りに回してロックを外してフィルターを取り出します。フィルターの梱包を外し、フィルターを機器内部に再び戻します。



2. フィルターを取り付けたら、下部カバーにある三角マークを本体の三角マークに合わせ、時計回りに回して締め付けます。



トラブルシューティング

問題	考えられる原因	対策
本体の電源が入らない	電源コードがしっかりと差し込まれていない	プラグをしっかりと差し込んでください
	フロントカバーが固定されていない	フロントカバーがしっかりと閉じていることを確認してください
動作中に異音が発生し、風量が弱い	フィルターのビニールバッグが取り外されていない	フィルターPEバッグを取り外してください
	吸気口と排気口がふさがれている	本体の電源を切り、異物を取り除いてください
異臭がする	本体ユニットが新品の場合	においはすぐに消えます
	誰かが喫煙している場合	しばらくするとにおいは消えます
	フィルターがガスを吸着しすぎた場合	フィルターを清掃または交換してください
	フィルターの交換時期です	